

Codice Modello F5228

revisione 01 del 10-01-12
(annulla la precedente)

Designer: centro studi interno

Struttura: legno di abete, multistrato e truciolare ricoperto di poliuretano espanso.

Sistema di molleggio: cinghie elastiche.

Imbottitura Seduta: cuscino di seduta in poliuretano espanso ecologico ricoperto con falda 100% poliestere.

Imbottitura Spalliera: cuscino spalliera in fiocco (fiocchi di fibra sintetica).

Imbottitura Bracciolo: cuscino bracciolo in fiocco (fiocchi di fibra sintetica).

Sfoderabilità: non possibile.

Cuciture: il rivestimento in pelle è realizzabile con filo a contrasto nelle varianti di colore disponibili, inoltre prevede tagli differenti rispetto al rivestimento in microfibra (o tessuto).

Versioni letto: disponibili con rete elettrosaldata, a due tempi di apertura e materasso in poliuretano. Dimensioni materasso: cod. versione 301 = 190x130x11 cm, cod. versione 311/321 = 190x120x11 cm. Le spalliere e i braccioli restano fissati alla struttura a meccanismo aperto, i cuscini di seduta restano fissati alla rete a meccanismo aperto. La profondità totale del modello con il letto aperto è di 241 cm.

Meccanismi: versioni recliner disponibili con meccanismo metallico reclinabile manualmente con leva per lato bracciolo e con maniglia morbida per lato senza bracciolo, oppure motorizzato elettricamente con pulsantiera per lato bracciolo e comando touch pad per lato senza bracciolo. La profondità del recliner aperto è di 148 cm. Tutte le versioni *p.r.* sono dotate solo sul lato recliner di poggiatesta regolabile manualmente. Le versioni 452, 453, 456 sono dotate di sedute scorrevoli manualmente. Con sistema scorrevole completamente aperto la profondità di seduta è di 88 cm, quella totale del modello è di 127 cm.

Piedi di serie: P9 in PVC h 6 cm. Alcune versioni sono dotate di piedi nascosti che hanno funzione strutturale.

Con riserva di apportare per esigenze di produzione, senza alcun preavviso, modifiche nei materiali, nei rivestimenti e nelle dimensioni del prodotto presentati nella scheda tecnica. Le dimensioni e il volume riportati hanno valore indicativo essendo soggette alle tolleranze dei processi di produzione.



Densità sedute e spalliere

Mercati	Seduta	Spalliera
I	35 Medio	
D - NL - CH	35 sostenuto	
USA - California	35 soffice	
GB	35 ignifugo	
Altri mercati	35 Medio	

Nota: Quando nella tabella non è indicato alcun valore occorre far riferimento al campo 'Altri mercati'.

Rivestimenti

	consigliato	non consigliato	non possibile
pelli spessorate	✓		
pelli sottili elastiche	✓		
pelli naturali	✓		
tessuto*	✓		
microfibra*	✓		
mistocrosta	✓		
DeLuxe			✓
multi colore	✓		
multi categoria			
multi rivestimento	✓		

Nota: per i modelli non sfoderabili sono disponibili solo i tessuti in tinta unita abilitati.

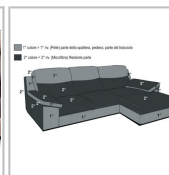
* rivestimenti tessuto e microfibra non disponibili per mercato U.K.

interamente in pelle, tessuto o microfibra. **MULTICOLORE:** realizzabile, nello stesso articolo di pelle, tessuto o microfibra in doppio colore: 1° colore: parte della spalliera, pediera, parte bracciolo; 2° colore: restante parte. **MULTIRIVESTIMENTO:** realizzabile, in pelle / tessuto o microfibra. 1° riv. in pelle: parte della spalliera, pediera, parte bracciolo; 2° riv. in tessuto o microfibra: restante parte.

Multiriv. / Componenti / Vers. Optional



834M



834M2



834_PR

Piedi



P9

Pouf



635

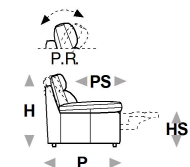


↑ piegare lungo la linea tratteggiata ↑

taylor.premium 834



L Lunghezza - H Altezza - P Profondità - HS Altezza di seduta - PS Profondità di seduta
Le dimensioni si riferiscono al massimo ingombro della versione con meccanismo chiuso dove previsto.



dimensioni	L 102 H93 P97 HS44 PS58	L 104 H93 P97 HS44 PS58	L 104 H93 P97 HS44 PS58	L 104 H93 P97 HS44 PS58	L 181 H93 P97 HS44 PS58
codice versione	190	148	566	E64	200
Descrizione	poltrona small	polt. small recl.	polt. small rec.el.	polt.small r.el.*p.r.*	div.2 posti
L 181 H93 P97 HS44 PS58 452	L 183 H93 P97 HS44 PS58 271	L 183 H93 P97 HS44 PS58 272	L 186 H93 P97 HS44 PS58 343	L 183 H93 P97 HS44 PS58 393	L 183 H93 P97 HS44 PS58 394
divano 2 posti motion	d.2p 1 rec.dx	d.2p 1 rec.sx	d.2p2 rec.dx-sx	d.2p 1re.el.dx	d.2p 1re.el.sx
L 183 H93 P97 HS44 PS58 M27	L 183 H93 P97 HS44 PS58 M28	L 186 H93 P97 HS44 PS58 408	L 186 H93 P97 HS44 PS58 E63	L 192 H93 P97 HS44 PS58 240	L 192 H93 P97 HS44 PS58 453
d.2p 1re.el.dx*p.r.*	d.2p 1re.el.sx*p.r.*	2p2 rec.dx-sx el.	d2p 2r.dx-sx el.*p.r.*	div.2p1/2	div.2p1/2 motion
L 196 H93 P97 HS44 PS58 291	L 196 H93 P97 HS44 PS58 292	L 196 H93 P97 HS44 PS58 G04	L 196 H93 P97 HS44 PS58 G05	L 196 H93 P97 HS44 PS58 H04	L 196 H93 P97 HS44 PS58 H05
d.2p1/2 1rec.dx	d.2p1/2 1rec.sx	d.2p1/2 1r.dx el.	d.2p1/2 1r.sx el	d.2p1/2 1r.dx el.*p.r.*	d.2p1/2 1r.sx el.*p.r.*

↓ piegare lungo la linea tratteggiata ↓

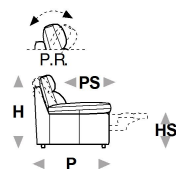


↑ piegare lungo la linea tratteggiata ↑

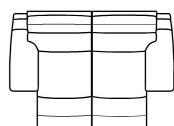
taylor.premium 834

CALIA
ITALIA

L Lunghezza - H Altezza - P Profondità - HS Altezza di seduta - PS Profondità di seduta
Le dimensioni si riferiscono al massimo ingombro della versione con meccanismo chiuso dove previsto.



dimensioni



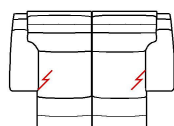
L 199
H93 P97 HS44 PS58

codice versione

293

Descrizione

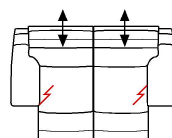
d.2p1/2 2 rec.dx-sx



L 199
H93 P97 HS44 PS58

G03

d.2,5 2 re.dx-sx el.



L 199
H93 P97 HS44 PS58

H03

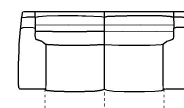
2p 1/2 2 r.dx-sx el.*p.r.*



L 219
H93 P97 HS44 PS58

300

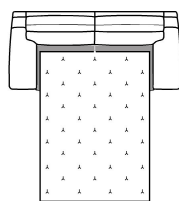
div.3 posti



L 219
H93 P97 HS44 PS58

456

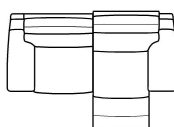
divano 3 posti motion



L 219
H93 P97 HS44 PS58

301

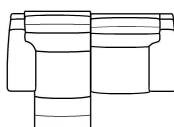
div.3p letto



L 216
H93 P97 HS44 PS58

T04

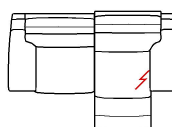
3p 2cusc. 1rec. dx



L 216
H93 P97 HS44 PS58

T05

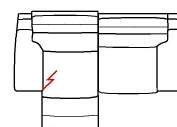
3p 2cusc. 1rec. sx



L 216
H93 P97 HS44 PS58

T07

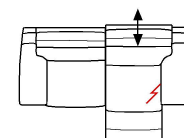
3p 2cus.1r.el.dx



L 216
H93 P97 HS44 PS58

T08

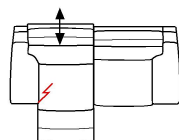
3p 2cus.1r.el.sx



L 216
H93 P97 HS44 PS58

M33

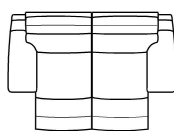
3p
2cusc.1r.el.dx*p.r.*



L 216
H93 P97 HS44 PS58

M34

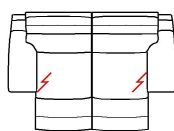
3p
2cusc.1r.el.sx*p.r.*



L 219
H93 P97 HS44 PS58

T06

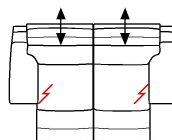
3p 2cusc.
2rec.dx-sx



L 219
H93 P97 HS44 PS58

T09

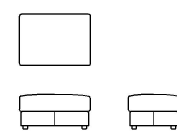
3p 2cus.2r.el.dx-sx



L 219
H93 P97 HS44 PS58

M35

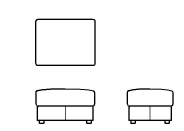
3p 2cus.2r.el.dx-sx*p.r.*



L 90
H44 P67 HS44 PS-

635

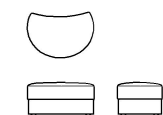
pouf rettang.



L 75
H44 P58 HS- PS-

A93

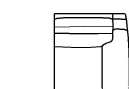
pouf rettang.
small



L 85
H- P58 HS44 PS-

B05

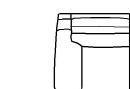
pouf terminale



L 96
H93 P97 HS44 PS58

110

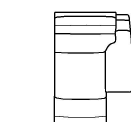
pol.1b dx



L 96
H93 P97 HS44 PS58

120

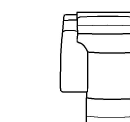
pol.1b sx



L 99
H93 P97 HS44 PS58

162

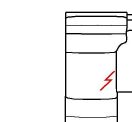
pol.1b dx rec.



L 99
H93 P97 HS44 PS58

163

pol.1b sx rec.



L 99
H93 P97 HS44 PS58

173

pol.1bdx rec.elet.

↓ piegare lungo la linea tratteggiata ↓

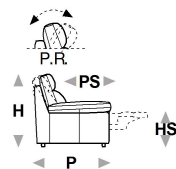


↑ piegare lungo la linea tratteggiata ↑

taylor.premium 834



L Lunghezza - H Altezza - P Profondità - HS Altezza di seduta - PS Profondità di seduta
Le dimensioni si riferiscono al massimo ingombro della versione con meccanismo chiuso dove previsto.



dimensioni	L 99 H93 P97 HS44 PS58	L 99 H93 P97 HS44 PS58	L 99 H93 P97 HS44 PS58	L 64 H93 P97 HS44 PS58	L 119 H93 P97 HS44 PS58
codice versione	174	M25	M26	130	146
Descrizione	pol.1bsx rec.elet.	pol.1bdx rec.el.*p.r.*	pol.1bsx rec.el.*p.r.*	pol.t. sb	pol. sb meridian dx
L 119 H93 P97 HS44 PS58	L 148 H93 P97 HS44 PS58	L 148 H93 P97 HS44 PS58	L 151 H93 P97 HS44 PS58	L 151 H93 P97 HS44 PS58	L 151 H93 P97 HS44 PS58
147	210	220	276	277	395
pol. sb meridian sx	div.2p 1b dx	div.2p 1b sx	div.2p 1bdx rec.	div.2p 1bsx rec.	d.2p1bdx r.el
L 151 H93 P97 HS44 PS58	L 151 H93 P97 HS44 PS58	L 151 H93 P97 HS44 PS58	L 161 H93 P97 HS44 PS58	L 161 H93 P97 HS44 PS58	L 164 H93 P97 HS44 PS58
396	E56	E57	251	252	G01
d.2p1bsx r.el	d.2p1bdx r.el.*p.r.*	d.2p1bsx r.el.*p.r.*	div.2p1/2 1br dx	div.2p1/2 1br sx	div.2p 1/2 1bdx rec
L 164 H93 P97 HS44 PS58	L 164 H93 P97 HS44 PS58	L 164 H93 P97 HS44 PS58	L 164 H93 P97 HS44 PS58	L 164 H93 P97 HS44 PS58	L 164 H93 P97 HS44 PS58
G02	G06	G07	H06	H07	B13
div.2p 1/2 1bsx rec	d.2p1/2 1bdx r.el.	d.2p 1/2 1bsx r.el.	d.2p 1/2 1bdx r.el.*p.r.*	d.2p 1/2 1bsx r.el.*p.r.*	div.2p 1/2 1br dx 2 rec.

↓ piegare lungo la linea tratteggiata ↓

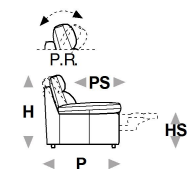


↑ piegare lungo la linea tratteggiata ↑

taylor.premium 834



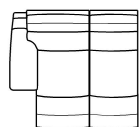
L Lunghezza - H Altezza - P Profondità - HS Altezza di seduta - PS Profondità di seduta
Le dimensioni si riferiscono al massimo ingombro della versione con meccanismo chiuso dove previsto.



dimensioni

codice versione

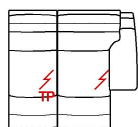
Descrizione



L 164
H93 P97 HS44 PS58

B14

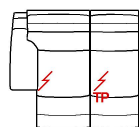
div.2p 1/2 1br sx
2 rec.



L 164
H93 P97 HS44 PS58

B15

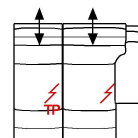
d.2p 1/2 1br dx 2
rec.el.



L 164
H93 P97 HS44 PS58

B16

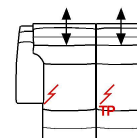
d.2p 1/2 1br sx 2
rec.el.



L 164
H93 P97 HS44 PS58

M29

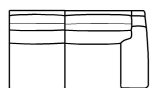
2p 1/2 1b dx 2
r.el.*p.r.*



L 164
H93 P97 HS44 PS58

M30

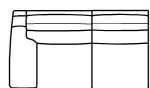
2p 1/2 1b sx 2
r.el.*p.r.*



L 181
H93 P97 HS44 PS58

310

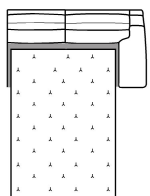
div.3 p.1b dx



L 181
H93 P97 HS44 PS58

320

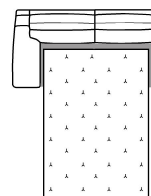
div.3 p.1b sx



L 176
H93 P97 HS44 PS58

311

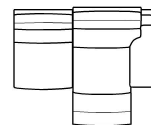
div.3p 1bdx letto



L 176
H93 P97 HS44 PS58

321

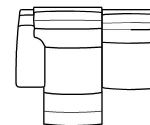
div.3p 1bsx letto



L 184
H93 P97 HS44 PS58

376

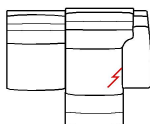
div.3p 1bdx rec.



L 184
H93 P97 HS44 PS58

377

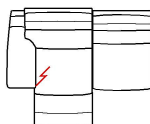
div.3p 1bsx rec.



L 184
H93 P97 HS44 PS58

403

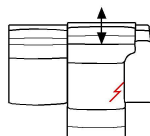
d.3p 1bdx r.el.



L 184
H93 P97 HS44 PS58

404

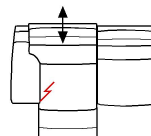
d.3p 1bsx r.el.



L 184
H93 P97 HS44 PS58

E60

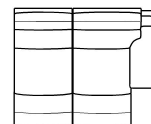
d.3p 1bdx
r.el.*p.r.*



L 184
H93 P97 HS44 PS58

E61

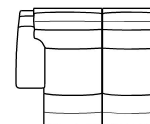
d.3p 1bsx
r.el.*p.r.*



L 184
H- P97 HS44 PS58

C45

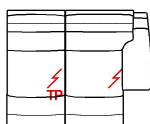
div.3p 1bdx 2 rec.



L 184
H- P97 HS44 PS58

C46

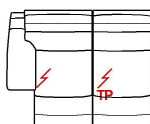
div.3p 1bsx 2 rec.



L 184
H93 P97 HS44 PS58

C34

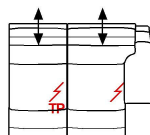
div.3p 1bdx 2
rec.el.



L 184
H93 P97 HS44 PS58

C35

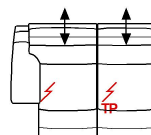
div.3p 1bsx 2
rec.el.



L 184
H93 P97 HS44 PS58

M31

d.3p 1bdx 2
rec.el.*p.r.*



L 184
H93 P97 HS44 PS58

M32

d.3p 1bsx 2
rec.el.*p.r.*



L 96
H93 P157 HS44 PS118

410

chaise long.bdx



L 96
H93 P157 HS44 PS118

420

chaise long.bsx

↓ piegare lungo la linea tratteggiata ↓

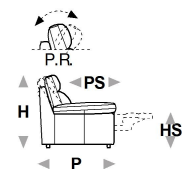


↑ piegare lungo la linea tratteggiata ↑

taylor.premium 834



L Lunghezza - H Altezza - P Profondità - HS Altezza di seduta - PS Profondità di seduta
Le dimensioni si riferiscono al massimo ingombro della versione con meccanismo chiuso dove previsto.



dimensioni



L 110
H93 P110 HS44 PS58

codice versione

000

Descrizione

angolo



L 109
H93 P109 HS44 PS58

040

ang.quad.



L 118
H93 P138 HS44 PS58

071

angolo terminale

dx

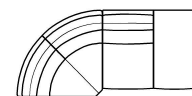


L 118
H93 P138 HS44 PS58

072

angolo terminale

sx

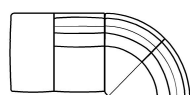


L 229
H93 P110 HS44 PS58

095

ang.polt.meridien

dx

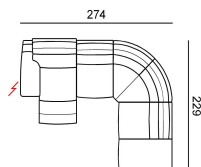


L 229
H93 P110 HS44 PS58

096

ang.polt.meridien

sx



L -
H - P - HS - PS -

X80

g07 + 095

↓ piegare lungo la linea tratteggiata ↓

