

# CHERRY

Design Moom

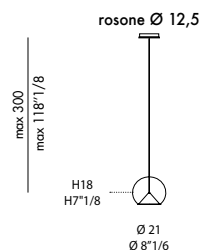


Cherry è la lampada a sospensione di design che si presenta con uno stile leggero e raffinato, perfetta per valorizzare ambienti e contesti eleganti. Definita dal design Moom, la lampada a sospensione Cherry è realizzata con un cono di metallo verniciato che è inserito all'interno di una sfera trasparente. Questa scelta stilistica crea un gioco di trasparenze e riflessioni che evidenziano il riverbero della luce. È possibile inoltre creare composizioni libere fra le lampade, realizzando così lampadari di varie dimensioni e conformazioni.

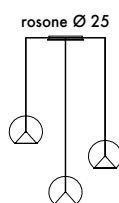
*Cherry is the design suspension lamp that presents itself with a light and refined style, perfect for enhancing elegant environments and contexts. Defined by the Moom design, the Cherry suspension lamp is made with a painted metal cone that is inserted inside a transparent sphere. This stylistic choice creates a play of transparencies and reflections that highlight the light's reverberation. Moreover, it is possible to create free compositions among the lamps, thus creating chandeliers of various sizes and configurations.*

**eforma**  
DESIGN ITALIANO

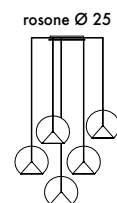
## Informazioni tecniche / Technical informations



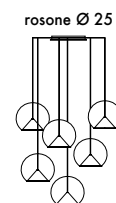
CHERRY\_1 sospensione



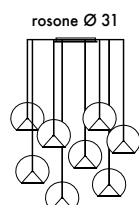
CHERRY\_3 sospensione



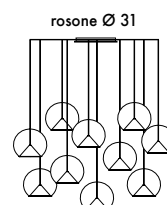
CHERRY\_5 sospensione



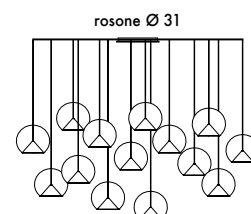
CHERRY\_6 sospensione



CHERRY\_8 sospensione



CHERRY\_10 sospensione



CHERRY\_14 sospensione

**Lampada a sospensione a luce led con paralume esterno in vetro trasparente borosilicato, paralume conico interno in metallo verniciato.**

Nero V01  
Oro spazzolato VS6

Lampadina a led GU5.3 12v. 3000K per singola sospensione.

Rosone ø 12,5 cm completo di alimentatore 4w 110-220v.

Rosone ø 25 cm completo di alimentatore 60w 110-220v.

Rosone ø 31 cm completo di alimentatore 150w 110-220v.

**Pendant lamp with led light, external lampshade in borosilicate transparent glass, internal conical lampshade in painted metal.**

Black V01  
Brushed Gold VS6

Led bulb GU5.3 12v. 3000K for single suspension.

Ceiling rose ø 12.5 cm with power pack 4 w 110-220 v.

Ceiling rose ø 25 cm with power pack 60 w 110-220 v.

Ceiling rose ø 31 cm with power pack 150 w 110-220 v.

**Rosone a soffitto in metallo nero V01 e cavi neri. Lunghezza cavo: 3 mt.**

**Lampadina inclusa.**

**Ceiling rose in black metal V01 and black cables. Cable length: 3 mt.**

**Bulb included.**

# FINITURE/FINISHES

Attenzione: il prodotto finito può presentare delle lievi variazioni di colore rispetto ai campioni forniti dall'azienda. I colori visualizzati sono puramente indicativi e possono variare rispetto alla realtà. Rivolgersi ad EFORMA o al proprio rivenditore di fiducia per ricevere maggiori informazioni. EFORMA si riserva di apportare modifiche e/o migliorie di carattere tecnico ed estetico ai propri modelli e prodotti in qualsiasi momento e senza preavviso. / *Attention: the final product may show slight variations in colour compared to the samples supplied by the company. The colours displayed are indicative and can vary in reality. Please contact EFORMA or your preferred retailer for more information. EFORMA reserves the right to change and/or apply technical and esthetical improvements to its models and products at any time without any notice.*

## Metallo/Metal

I metalli della nostra collezione vengono verniciati a polvere così da rivestire le nostre superfici a scopo decorativo e protettivo. Lo spessore finale della verniciatura a polveri, risulta particolarmente elevata contribuendo ad una serie di rilevanti vantaggi sul prodotto verniciato: resistenza meccanica, resistenza agli agenti corrosivi, scarsa infiammabilità, precisione nell'applicazione. Le verniciature a polveri utilizzate sono totalmente atossiche e prive di solventi, per questo motivo la verniciatura a polveri è una lavorazione ECO-FRIENDLY, a bassissimo impatto ambientale. Disponibile la versione cromata dove il metallo o l'alluminio vengono rivestiti di cromo, conferendogli così durezza, resistenza chimica e resistenza all'ossidazione. / *The metals in our collection are powder coated in order to coat our surfaces for decorative and protective purposes. The final thickness of the powder coating is particularly high contributing to a series of advantages for the painted product: mechanical resistance, resistance to corrosive agents, low flammability, precision in the application. The powder coatings used are non-toxic and solvent-free, for this reason powder coating is an ECO-FRIENDLY process, with a very low environmental impact. The chrome version is available where the metal or aluminum is coated with chrome, giving it hardness, chemical resistance and resistance to oxidation.*



V01 - Nero/Black



V02 - Bianco/White



V03 - Antracite/Anthracite



V04 - Titanio/Titanium



V05 - Bronzo/Bronze



V06 - Oro/Gold



CRO - Cromo/Chrome



CRN - Cromo Nero/  
Black Chrome



ASP - Alluminio Spazzolato/  
Polished Aluminium



VS6 - Oro spazzolato/  
Brushed Gold

## Vetro/Glass



Vetro Trasparente  
Transparent Glass

## Vetro soffiato/Hand Blown Glass



Bianco Latte Satinato  
Milk White Satin